

Экскурсия в музей им.Алабина на выставку «Внутри человека»

14 января 2020 года

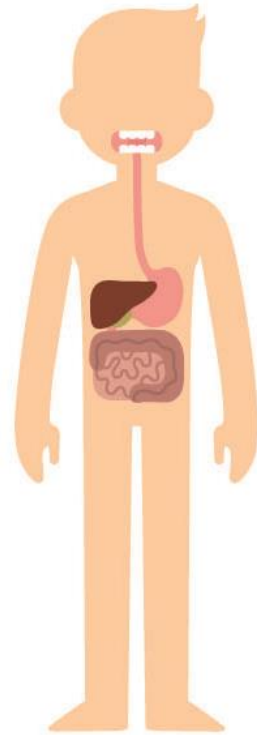
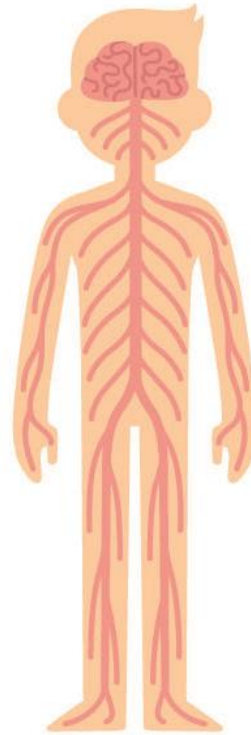
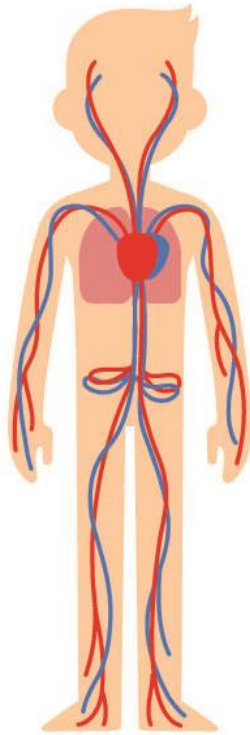
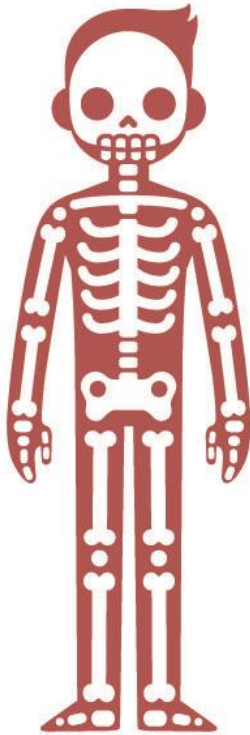
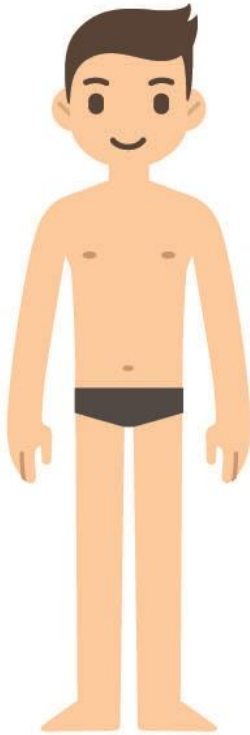


В ходе интерактивной экскурсии мы узнали много интересных фактов о нашем организме.




Предлагаем вам вместе с нами совершить путешествие по различным органам и системам человеческого организма.


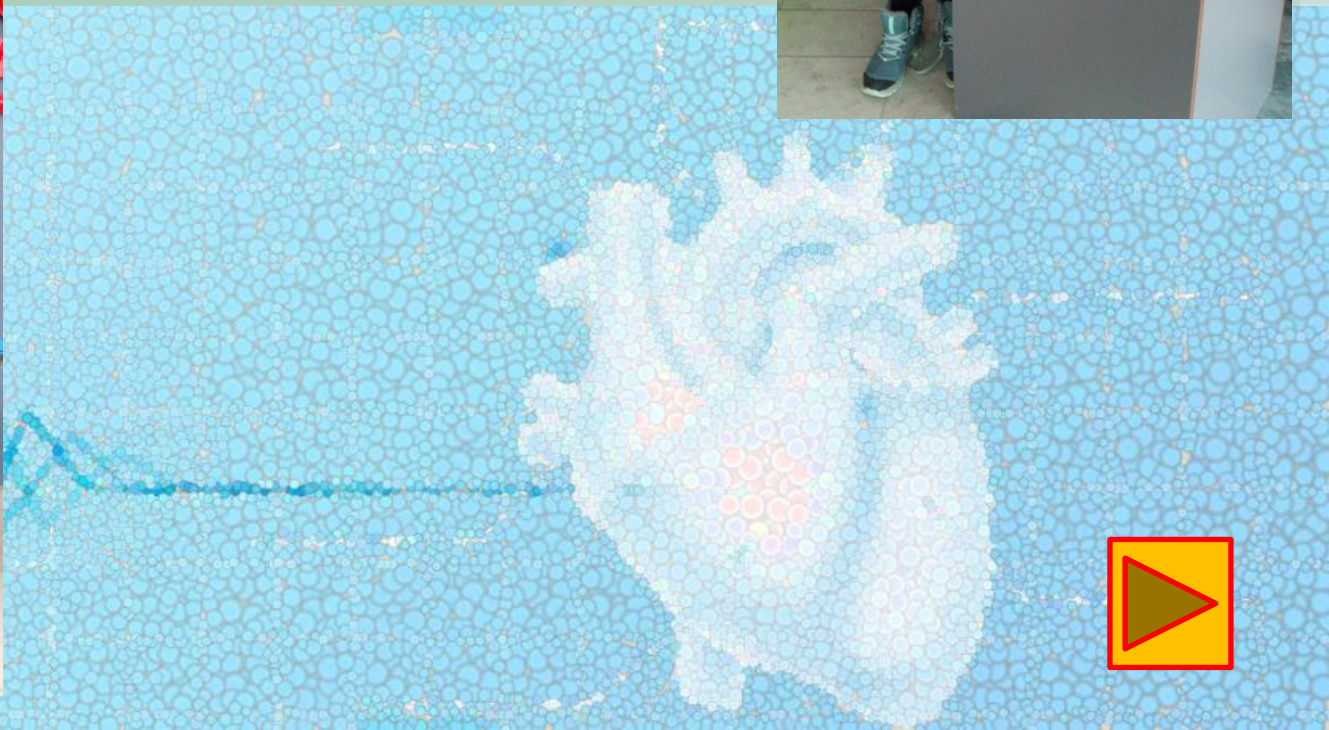
- Нажимайте на ссылки внизу.



Мы узнали вес мозга знаменитых писателей и учёных и смогли проверить свой интеллект.



Рассмотрели внутреннее строение сердца человека и узнали, что такое тромбоциты.



Узнали о системе
кровообращения
и попробовали
прокачать кровь
по сосудам,
чтобы увидеть
круги
кровообращения.





Вспомнили, как правильно
ЧИСТИТЬ зубы.



Даже побывали
внутри
ротовой полости.





Узнали, как работают вкусовые рецепторы языка.



Поиграли в археологов и раскопали скелет из песка, рассмотрели разные виды костей и суставов.



Прочитали о том, что такое
однофокусный и многофокусный
хрусталик и граница зрачка.
Увидели, как расширяется и
сужается наш зрачок.



Рассмотрели механизм моргания и узнали, что женщины моргают в 2 раза чаще, чем мужчины.






Увидели, как вредные привычки влияют на внутренние органы человека. Поняли, какой длины наш кишечник. Собрали «пятнашки» с пищеварительной системой.




С помощью «чихательного аппарата» представили механизм чихания. Почувствовали разные запахи, даже узнали, что деньги не пахнут.



Увидели, сколько сахара находится в разных продуктах и напитках. Услышали разные звуки человеческого тела.



Попробовали перекричать разных животных и прыгнуть дальше и выше некоторых из них.



Мы поняли, что ещё многое не знаем о возможностях нашего организма, и решили узнать об этом из книг и журналов. А потом рассказать другим детям.

